


Freigabe von DSRZ-Zahlungen

Freigabe von Lohn- und
Gehaltszahlungen im Online-Banking.



DSRZ-Freigabe Freigabe von Lohn- und Gehaltszahlungen

Freischaltung

Freischaltung beantragen

Für die Freigabe von DSRZ-Zahlungsverkehrsdateien ist eine Freischaltung seitens der Sparkasse UnnaKamen notwendig.

Sollten Sie noch keine Freischaltung für die Freigabe von DSRZ-Zahlungsverkehrsdateien veranlasst haben, können Sie diese unter folgender Telefonnummer vornehmen:

02303 / 104 -2222

Die Freischaltung ist kostenfrei.

DSRZ-Freigabe im Online-Banking

PINTAN

Im Online-Banking können Sie bequem und schnell Ihre DSRZ-Aufträge per **PIN/TAN** (chipTAN, pushTAN) freigeben.

Sie haben die Möglichkeit, bereits eingereichte und zur Freigabe anstehende DSRZ-Zahlungsverkehrsdateien abzurufen, freizugeben und zu löschen.

In diesem Fall ist die Abgabe eines beleghaften Begleitzettels bei der Sparkasse UnnaKamen nicht mehr nötig.

DSRZ-Freigabe im Online-Banking

- Aufruf Internet-Filiale
www.sparkasse-unnakamen.de
- Mausklick „Firmenkunden“
- Mausklick „Anmelden“
- Anmelden mit Anmeldenname und
geheimer Pin

1. Schritt


















DSRZ-Freigabe im Online-Banking

Mausklick auf „gewünschtes Konto“

2. Schritt

Konten und Karten

	Privatgirokonto	DE29 4435 0060 00001234 56 • Mustermann, Max	1.000,00 EUR	
	Firmenkonto	DE16 4435 0060 00001299 95 • Test, Tina	-125,50 EUR	
	Tagesgeld	DE32 4435 0060 00002009 05 • Mustermann, Max	18.235,00 EUR	
	Girokonto (USD)	DE73 4435 0060 00006543 21 • Mustermann, Max	1.000,00 USD 734,65 EUR	
	Goldkarte (Kreditkarte)	5149*****0072 • Mustermann, Max	-880,00 EUR	
	Girokonto	DE00 9904 00005566 4499 88 • Max Mustermann	1.897,45 EUR	
	Giro Privat	DE00 9907 00001122 3344 55 • Max Mustermann	2.378,90 EUR	
	Giro Firm US-Dollar	DE00 9907 00001122 3344 66 • Max Mustermann	97.458,32 USD	



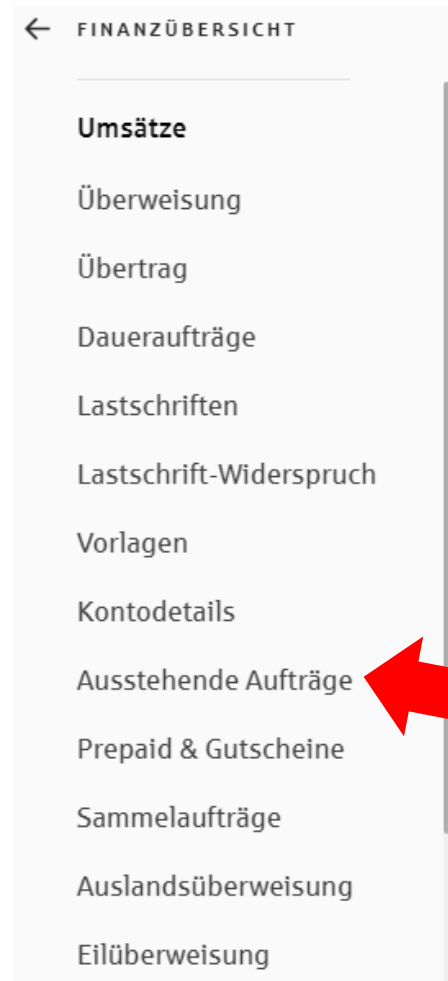
DSRZ-Freigabe im Online-Banking

Mausklick auf
„Ausstehende Aufträge“

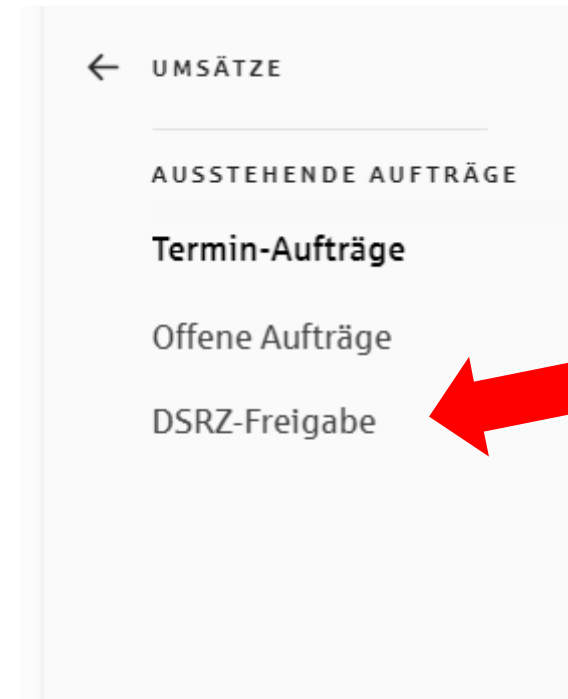
(Sollte der Punkt „Ausstehende
Aufträge“ nicht angezeigt werden,
klicken Sie bitte in der Menüleiste
auf „Mehr“).

Anschließend Mausclick auf
„DSRZ-Freigabe“

3. Schritt



4. Schritt




DSRZ-Freigabe im Online-Banking

Mausklick auf das betreffende Konto

5. Schritt

Datei-Freigabe ⓘ

 Druckansicht

Privatgirokonto
123456
Mustermann, Max
Anzahl freizugebender Dateien: 3

DSRZ-Freigabe im Online-Banking

Mausklick auf das betreffende Konto.
Haben Sie mehrere Zahlungs-
aufträge, wählen Sie bitte den
entsprechenden Auftrag aus.


6. Schritt

Datei-Freigabe ⓘ



Privatgirokonto
DE29 4435 0060 0000 1234 56

1.000,00 EUR ⓘ

 Druckansicht

Max Muster
SEPA-Überweisung
400000 • 40000000
02.02.2023

-23.708,00 EUR
Posten 4



DSRZ-Freigabe im Online-Banking

Mausklick auf die gewünschte Aktion.

Nachdem Sie auf
„Auftrag freigeben“ geklickt
haben, werden Sie zur Eingabe
einer TAN aufgefordert. Diese
erhalten Sie entweder mittels
chipTAN oder pushTAN.

Bevor Sie einen Auftrag löschen,
stimmen Sie sich mit Ihrem Steuer-
berater ab.

7. Schritt

Datei-Freigabe ⓘ



Privatgirokonto
DE29 4435 0060 0000 1234 56



1.000,00 EUR ⓘ

Dateiart: SEPA-Überweisung

Posten: 4

MessageID:

Einreichungsdatum: 02.02.2023

Ausführungsdatum:

Betragssumme: 23.708,00 EUR

[Auftrag freigeben](#) >

[Auftrag löschen](#) >

[Druckansicht](#) >

**Wichtig! Den Begleitzettel müssen Sie nicht mehr an uns
weitergeben.**

DSRZ-Freigabe im Online-Banking


Freigabe

Die Freigabe erfolgt
mittels pushTAN oder chipTAN
Verfahren.

8. Schritt

 Privatkonto
DE29 4435 0060 0000 1234 56 1.000,00 EUR ⓘ

Auftraggeber	123456 Mustermann, Max
IBAN	DE29 4435 0060 0000 1234 56
Dateiart	SEPA-Überweisung
MessageID	
Posten	4
Betragssumme	23.708,00 EUR

 pushTAN 2.0

Auftrag in pushTAN-App freigeben



 chipTAN optisch

Stattdessen verwenden:  chipTAN QR  chipTAN manuell



- Stecken Sie Ihre Karte in den TAN-Generator und drücken Sie die Taste F.
- Halten Sie den TAN-Generator in einem schrägen Winkel an die animierte Grafik.
- Passen Sie ggf. die Grafikgröße so an (über die Buttons + und - links über der Grafik), dass die Pfeilmarkierungen von Grafik und Gerät übereinstimmen.
- Beachten Sie bitte die Anzeige des TAN-Generators.